



Book Creator



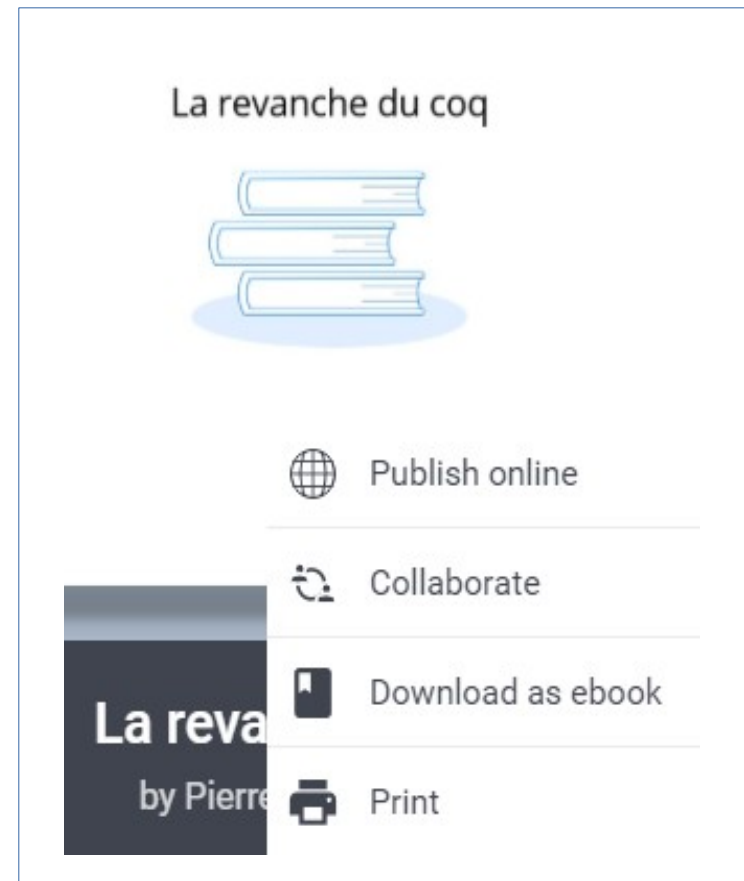
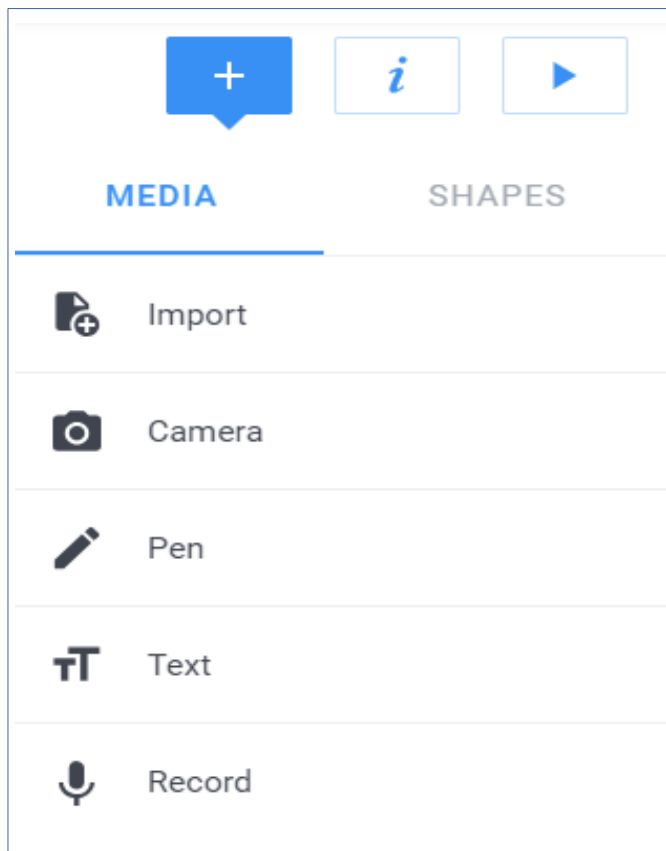
Mettre en voix un album en créant un livre numérique,

→ voici un exemple de situation d'apprentissage qui utilise l'application **Book Creator.**

L'application

- L'application est disponible sur iOS (en version payante 5€49 en 2019) ou en ligne sur le navigateur Google Chrome.


Aperçu des possibilités



Exemple d'une situation en classe

1ère étape


L'enseignant ou l'élève insère les pages de l'album.



2ème étape

L'élève enregistre le message audio.

Vidéo d'une situation en classe



<https://vimeo.com/42011032>

Book Creator

Avantages :

* création d'un livre multimédia (images, sons, dessins, textes).

* avec un smartphone ou une tablette, possibilité de prendre des photos et de s'enregistrer.

Inconvénients :

* matériel nécessaire : 1 ordinateur, tablette ou smartphone ; Wifi ou réseau 3G/4G ; le navigateur Google Chrome

Pour aller plus loin

- Sur un ordinateur, installer le [navigateur Google Chrome](#).
- Ou sur un smartphone/une tablette, télécharger l'application Chrome :
iOS : <https://itunes.apple.com/fr/app/google-chrome/id535886823?mt=8>
Android : <https://play.google.com/store/apps/details?id=com.android.chrome&hl=fr>
- Possibilité de créer un compte sur : <https://app.bookcreator.com/>
- Exemple de [livre numérique](#).

N'hésitez pas à contacter l'ERUN de votre circonscription.